



# Residential Air Conditioner 2021 - 2022

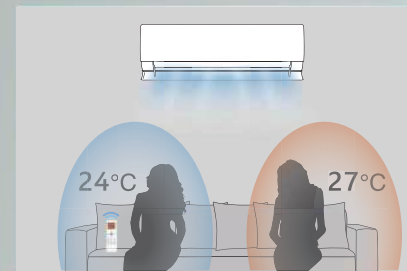






# Aurora Fixed Speed (AB9)

มั่นใจมากขึ้น ด้วยสารเคลือบพิเศษ




## iSense

เพียงกดปุ่ม 'iSense' บนรีโมท ระบบปรับอากาศจะตรวจจับและคำนวณอุณหภูมิแวดล้อมตัวคุณโดยอัตโนมัติ เพื่อรักษาระดับความเย็นให้เหมาะสมไม่หนาวจัด ไม่ร้อนเกิน



## Sleep Mode

กำหนดความเย็นสบายในทุกสภาพอากาศให้เหมาะสมกับการหลับพักผ่อนที่ดีที่สุดของคุณ



## Bio HEPA Filter

แผ่นกรอง Bio HEPA ประสิทธิภาพกรองอากาศคุณภาพสูงและละเอียดซึ่งขนาดอนุภาคเล็กได้ถึง 0.30 ไมครอน

\*ทดสอบโดยห้องปฏิบัติการของไมเอ




## Self-Cleaning

ระบบทำความสะอาดตัวเอง โดยทำให้น้ำและความชื้นที่ตกค้างในเครื่องป้องกันไม่ให้เกิดแบคทีเรียหรือเชื้อราอันเป็นสาเหตุหลักของกลิ่นไม่พึงประสงค์



## PrimeGuard (Indoor)

คอยล์เย็นตัวในที่ออกแบบใหม่พิเศษ ด้วยการเคลือบสารสีกอง ป้องกันการก่อตัวของและการเกาะตัวของน้ำ



### ข้อมูลจำเพาะ

Model		MSABB-09CRN8-PC6	MSABB-12CRN8-PC6	MSABD-18CRN8-QC5	MSABE-24CRN8-PC6	
Indoor		MSABB-09CRN8-PC6	MSABB-12CRN8-PC6	MSABD-18CRN8-QC5	MSABD-18CRN8-QC5	
Outdoor		MOBA30-09CN8-PC6	MOBA30-12CN8-PC6	MOBA31-18CN8-QC5	MOD30-24CN8-PC6	
Power Supply	Ph-V-Hz	220V/1Ph,50Hz	220V/1Ph,50Hz	220-240V/1Ph,50Hz	220V/1Ph,50Hz	
TISI	SEER	14.26	13.35	13.38	13.2	
EGAT	No.5	5★	5	5	5	
Cooling	Capacity	9,100	12,300	18,200	24,000	
	Input	W	732	977	1,507	1,953
	Rated Current	A	3.33	4.44	6.6	8.88
Max. Input Consumption	W	1,172	1,563	2,200	3,350	
Max. Current	A	5.33	7.1	11	18.0	
Starting Current	A	21	25	37	55	
Indoor air flow (Hi/Mi/Lo)	m <sup>3</sup> /h	594/15/506.62/384.85	599.60/508.99/392.97	798/613/493	1,140/975/890	
Indoor noise level (Hi/Mi/Lo)	dB(A)	38.5/33/27.5	39.5/33/27	44/37/32.5	48/43.5/40.5	
Indoor unit	Dimension(W*D*H)	mm	802x189x297	802x189x297	965x215x319	1,080x226x335
	Packing (W*D*H)	mm	875x285x375	875x285x380	1,045x305x410	1,155x415x320
	Net/Gross weight	Kg	8.6/10.2	8.8/11.3	11.9/15.2	15.2/18.29
Outdoor air flow	m <sup>3</sup> /h	2,050	2,050	2,100	3,540	
Outdoor noise level	dB(A)	52.5	55.5	57.5	58.5	
Outdoor unit	Dimension(W*D*H)	mm	770x300x555	770x300x555	770x300x555	946x410x810
	Packing (W*D*H)	mm	900x345x595	900x345x595	900x348x625	1,090x500x885
	Net/Gross weight	Kg	28.5/30.6	29.8/32.2	38.4/41.3	60.2/66.2
Room temperature	Indoor(cooling/ heating)	°C	17~32//	17~32//	17~32//	17~32/0~30
	Outdoor(cooling/heating)	°C	18~43//	18~43//	18~43//	18~43//
Application area (Cooling Standard)	m <sup>2</sup>	12~18	16~23	24~35	32~47	

### Aurora Fixed Speed (AB9)

มั่นใจมากขึ้น ด้วยสารเคลือบพิเศษ







# AFTER SALES SERVICE

**CALL CENTER**

**0-2107-7799**  
**0-2105-4413**

**TECHICIAN SERVICE**

**08-1621-6962**



**CS\_Midea**



*make yourself at home*

\* โปรดศึกษาคู่มือการใช้งานและการติดตั้งอย่างละเอียด \* สีของผลิตภัณฑ์อาจแตกต่างจากสีจริงเนื่องจากข้อจำกัดด้านการพิมพ์ \* ขอสงวนสิทธิ์ในการเปลี่ยนแปลงรายละเอียดโดยไม่ต้องแจ้งให้ทราบล่วงหน้า



Midea E-Home



Facebook



Youtube



www.midea.com

บริษัท เอ็มดี คอนซูเมอร์ แอพพลายแอนซ์ (ประเทศไทย) จำกัด  
555 ถนนพหลโยธิน แขวงจตุจักร เขตจตุจักร กรุงเทพฯ 10900

☎ 02-027-7812 Fax: 02-026-6372

ศูนย์บริการโมเดิร์น

☎ 02-107-7799, 02-105-4413