



WORLD STANDARD AIR CONDITIONERS



เครื่องปรับอากาศชนิดติดผนังขนาดใหญ่พิเศษ

SUPER SIZE

ขนาดใหญ่ขึ้น



เย็นขึ้น

ประหยัดไฟเหมือนเดิม

ด้วยมาตรฐานประหยัดไฟเบอร์ 5 ระดับ 1 ดาว



Bigger Cooler Happier



WVG_F/AVG_F WALL MOUNTED TYPE


INVERTER COMPRESSOR

เครื่องปรับอากาศชนิดติดผนังขนาดใหญ่ที่สุดของ Eminent

What is Inverter ?


อินเวอร์เตอร์ในเครื่องปรับอากาศ คือ อุปกรณ์อิเล็กทรอนิกส์ที่สามารถควบคุมการทำงานของมอเตอร์คอมเพรสเซอร์ให้ทำงานตามความต้องการ โดยรับสัญญาณการสั่งงานจากรีโมทคอนโทรลของเครื่องปรับอากาศผ่านชุดควบคุมไมโครโปรเซสเซอร์

อินเวอร์เตอร์ทำให้อัตราการสิ้นเปลืองไฟฟ้าลดลง 30 - 50% เย็นเร็วทันใจ เมื่อเริ่มเปิดเครื่องปรับอากาศมอเตอร์คอมเพรสเซอร์จะเริ่มทำงานในรอบต่ำสุด แล้วเร่งการทำงานขึ้นสู่รอบสูงสุดในระยะเวลาอันสั้น เมื่อห้องเย็นแล้วจะลดรอบการทำงานลงโดยอัตโนมัติ เพื่อช่วยรักษาอุณหภูมิห้องให้คงที่ และช่วยประหยัดค่าไฟ ลดเสียงการทำงาน ทำให้เสียงเงียบกว่าแอร์รุ่นธรรมดา



Filter

มีแผ่นฟอกอากาศที่ช่วยกรองฝุ่นอย่างมีประสิทธิภาพ อากาศที่ปล่อยออกมาจึงบริสุทธิ์และความสดชื่น ทำให้พักผ่อนได้อย่างสบาย



Coated Blue Fin

Coated Blue Fin คือคอยล์ชนิดพิเศษที่เคลือบสารสีฟ้า Hydrophilic ช่วยเพิ่มประสิทธิภาพในการแลกเปลี่ยนความเย็น ลดการจับชั้นที่คอยล์ ลดการสึกกร่อนของฟิน ช่วยยืดอายุการใช้งาน



ใหญ่ขึ้น เย็นขึ้น

ทำให้คุณมีความสุขมากขึ้น

ประหยัดไฟด้วยมาตรฐานฉลากประหยัดไฟ

เบอร์ 5 ระดับ 1 ดาว



31,000 บีทียู



36,100 บีทียู



4 Ways auto swing



Energy Saving



Intelligent Auto Restart



Dehumidify



Coated Blue Fin

ฟังก์ชันการทำงานของรีโมท

Mode : เลือกโหมดการทำงานได้ตามความต้องการ Auto - Cool - Dry - Fan

Turbo : เต็มพลังกับฟังก์ชันเทอร์โบเร่งความเย็นรวดเร็วทันใจ

Swing : ส่งลมเย็นกระจายได้ทั่วทั้งห้องด้วยฟังก์ชันบานปรับลมเล่นระดับและบานสวิง

Sleep : ให้การนอนเต็มอิมมิตลอดคืน

Time On - Time Off : หมดกั่วงลรื่องการลึ่มปิด (หรือเปิด) เครื่องปรับอากาศ

Clock : รีโมทมีนาฬิกาบอกเวลาได้เที่ยงตรงไม่พลาดทุกนัดหมาย

Dehumidify : การป้องกันกลิ่นอับจากตัวเครื่องด้วยฟังก์ชันไล่ความชื้น

SPECIFICATIONS

WALL MOUNTED TYPE

INVERTER COMPRESSOR



R32

นวัตกรรมที่ช่วยรักษาสิ่งแวดล้อม
ณัฐ ประหยัดพลังงาน

MODEL		Fancoil unit	WVG30F	WVG36F
		Condensing Unit	AVG30F	AVG36F
No.5 Label Ranking			5★	5★
Cooling capacity	TIS.Watt		8,800	10,600
	EGAT. Btu/hr		31,000	36,100
Electrical Power		TIS. Watt	2,558.14	3,081.39
COP		TIS. Watt/Watt	3.44	3.44
SEER		EGAT. Btu/Wh	16.50	16.50
INDOOR UNIT	Power supply		V / Ph / Hz	
	Fan motor		Quantity	
			Type	
			RLA	
			Air Direction	
	Unit Dimension		Width	
			Depth	
		Height		
		Net Weight		
CONNECTION		Liquid	Inch	
		Suction	Inch	
OUTDOOR UNIT	Power supply		V / Ph / Hz	
	Compressor		Type	
			RLA	
	Fan motor		Quantity	
			Type	
			RLA	
	Refrigerant		Type	
			Charging(g)	
	Unit Dimension		Width	
			Depth	
		Height		
		Net Weight		


SD-RD-87(12/03/64)

SIMILAR CO.,LTD.
235 Lasalle Road, Bangna Tai Sub-district,
Bangna, Bangkok 10260 Thailand.

✉ : marketing@eminent.co.th
 🌐 : www.eminent.co.th
 📘 : EminentAir
 ☎ : 02-083-5555



Distributed by



*March2021